



REISS IDEALO

Komfort auf ganzer Linie

Wir denken **weiter**.

REISS

Büroarchitektur

Architektur als Vorbild: Reduzierung auf das Wesentliche, Design als Maßstab und ein Maximum an Funktionalität. REISS IDEALO verbindet mit klarer, klassischer Linienführung diese Anforderungen auf überzeugende Weise – vom funktionsbetonten Schreibtisch über die repräsentative Bürolandschaft bis zur großzügigen Konferenzlösung. □ Architecture as a role model: Reduction to the essentials, design as a benchmark, at maximum functionality. With its clear, classic lines, REISS IDEALO unites these requirements in a very convincing fashion – from functional desks via prestigious office environments all the way to generous conference solutions.



Richtlinienkompetenz

Kompetente Entscheidungen sind auch eine Frage des Stils. Mit ausgesuchten Dekoren und Materialien gewährleistet REISS IDEALO ein repräsentatives Büroambiente und sorgt so immer für einen hochwertigen Gesamteindruck. □ Competent decisions are also a matter of style. With select decors and materials, REISS IDEALO assures a prestigious office ambience that creates a refined, overall impression every time.





Ein Büroarbeitsplatz muss heute den Anforderungen moderner Kommunikation genügen – REISS IDEALO bleibt dabei konsequent seiner klaren Formensprache treu. Der durch einen großräumigen Kabelkanal verbundene Doppelarbeitsplatz ermöglicht ein Höchstmaß an Funktionalität und Komfort. □ Today, a workplace in an office has to meet the requirements of modern communication – REISS IDEALO stays true to its clear stylistic features. The dual workplace, which is linked via a large cable channel, permits maximum functionality and convenience.

Flächeneffizienz

Effiziente Arbeitsplatzgestaltung und anspruchsvolles Design stehen bei REISS IDEALO an erster Stelle. Ob als Einzel- oder Doppelarbeitsplatz – REISS IDEALO trägt in jeder Form zu einer angenehmen Arbeitsatmosphäre bei. □ REISS IDEALO puts an efficient workplace and sophisticated design center stage. Whether it be an individual or a dual workplace – REISS IDEALO makes a valuable contribution to creating a pleasant work atmosphere.




Gesprächsebene



Beratung, Seminar oder Doppelarbeitsplatz – mit seiner durchdachten Gestelllösung schafft REISS IDEALO Freiraum für konstruktive Gespräche. □ Consultation, seminars, or dual workplace – with its elaborate frame solution, REISS IDEALO creates plenty of room for constructive conversations.

Unternehmenskultur

Egal wie viele Meinungen aufeinandertreffen – Konferenzaufbauten mit REISS IDEALO bieten garantiert die passende Lösung. Dabei lässt die „schwebende Arbeitsfläche“ selbst große Konfigurationen offen und leicht wirken. □ No matter how many different opinions may meet: Conference systems with REISS IDEALO offer the perfect solution – guaranteed. With the „floating desktop,“ even large configurations appear light and airy.



Strukturlösung

Büroalltag bedeutet heute, auf jede Anforderung zu jeder Zeit flexibel reagieren zu können. Durch die Ausstattung mit Sichtschutzelementen wird der REISS IDEALO Gruppenarbeitsplatz in organisatorisch getrennte Einzelarbeitsplätze strukturiert. □ Today, office work means the ability to react and respond flexibly to each and every demand at all times. The REISS IDEALO team workplace comes with partitions which permit it to be organized into separate, individual workplaces.



Organisation


Praktische Lösungen für die Arbeitsplatzorganisation sind bei REISS IDEALO selbstverständlich. Die in das Sichtschutzelement integrierte Organisationsschiene bietet unter anderem Platz für Ablageschalen, CD-Halter oder Zettelbox. □ With REISS IDEALO, practical solutions for organizing workplaces are a matter of course. For example, the organization rail which is integrated into the partitions offers ample space for storage trays, CD racks, or file boxes.



Sichtschutz, Befestigung an der Tischplatte



Sichtschutz mit Organisationsschiene, Ablageschale DIN A4 quer



Sichtschutz mit Organisationsschiene, CD-Halter



Sichtschutz mit Organisationsschiene, Stifte- und Zettelbox

Elektrifizierung

Vom integrierten Medienanschluss für einen schnellen Datenzugriff bis zur dezentralen Stromversorgung über die ELT-Box – das Kabelmanagement von REISS IDEALO orientiert sich immer an den Bedürfnissen des Anwenders. □ From integrated media connections for quick data access to decentralized power supplies via the electric boxes – REISS IDEALO’s cable management system always adapts itself to the needs and requirements of its users.



Elektrifizierungsmodul für 3 Schutzkontaktstecker, aufklappbar



Kabeldurchführungsmodul für Zugang zum Kabelkanal, aufklappbar



Kabeldurchlassbuchse



Kabeldurchführung



ELT-Box für dezentrale Stromversorgung



Kabelbrücke mit Endkappen

Details

Verschiedene Anbauten wie Sichtschutzblenden, Stehpultaufsatz oder Rechner-Halter ergänzen das Programm in seiner Funktionalität. Neben der festen Höhe von 740 mm ermöglicht REISS IDEALO auch eine Höheneinstellung der Tischplatte von 650 bis 850 mm. □ Various add-ons, such as blinds, fixtures for standing desks, or CPU holders round off the program's functional features. In addition to the standard height of 740 mm, REISS IDEALO also permits tabletop heights to be adjusted between 650 mm and 850 mm.



Sichtblende in Dekorausführung



Ansteckplatte



Geräteebene



Rechner-Halter



Stehpultanbau




Höhe 740 mm oder höheneinstellbar von 650 – 850 mm

Gestaltung


Typisch für REISS IDEALO sind die „schwebende Tischplatte“ und das markante Rechteckprofil des Gestells. Zur individuellen Gestaltung stehen zwei unterschiedliche Plattenstärken und ideal aufeinander abgestimmte Dekore und Gestellfarben zur Auswahl. □ Typical features of REISS IDEALO include its „floating tabletop“ and the distinctive rectangular profile of its frame. Individual design options are possible with perfectly coordinated decors and frame colors along with tabletops that come in two different thicknesses.




Dekorplatte 25 mm




Weiß




Lichtgrau



Weißgrau



Jasmin



Weißaluminium



Royaleiche



Nussbaum



Calvados Apfel



Tischkante im jeweiligen Dekor




Tischkante in Multiplex Buche, 3D




Tischkante in Multiplex Silber, 3D


Dekorplatte MDF, 16 mm, Kante Anthrazit 3D




Weiß



Lichtgrau



Weißgrau



Weißaluminium



Nussbaum




Tischkante im jeweiligen Dekor




Tischkante in Anthrazit, 3D


Gestellfarben



Weiß



Lichtgrau



Silber



Graualuminium



Chrom¹⁾

¹⁾Farbe des Rahmens in Silber RAL 9006 oder Graualuminium RAL 9007

Container



Rollcontainer 9 HE und 10 HE
Vorderstücke beidseitig überstehend, bündig mit Deckplatte



Rollcontainer 9 HE und 10 HE
Vorderstücke beidseitig überstehend, bündig mit Deckplatte

Schreibtische



800 / 1000 / 1200 / 1400 / 1600 / 1800 / 2000



800 / 1000 / 1200 / 1400 / 1600 / 1800 / 2000



800 / 1000 / 1200 / 1400 / 1600 / 1800 / 2000

Anbautische



800 / 1600



800 / 1600



800 / 1600

Konferenztische



1600



1600

Anbau
Konferenztisch

Doppelarbeitsplatz mit Elektrifizierung



800



1600



REISS Büromöbel GmbH

04924 Bad Liebenwerda

Telefon: 035341 48-360

Telefax: 035341 48-368

E-Mail: info@reiss-bueromoebel.dewww.reiss-bueromoebel.deMitglied im bso Verband Büro-,
Sitz- und Objektmöbel e.V.

REISS Produkte sind GS-geprüft. Sie tragen das Umweltzeichen RAL-UZ 38 und entsprechen den Kriterien von »Quality Office«. REISS ist zertifiziert nach dem Qualitätsmanagementsystem (DIN EN ISO 9001) sowie dem Umweltmanagementsystem (DIN EN ISO 14001).

